

ETKO-kodintekniikkaindeksi, 1-3/2026 vs. 1-3/2025

| Tuote | Myynti 1000 € | | | Myynti kpl | | | Keskihinta € | | |
|----------------------------|----------------|----------------|-------------|------------------|------------------|-------------|--------------|------------|-------------|
| | 1-3/2026 | 1-3/2025 | Muutos % | 1-3/2026 | 1-3/2025 | Muutos % | 1-3/2026 | 1-3/2025 | Muutos % |
| Yhteensä | 582 218 | 600 013 | -3,0 | 2 376 315 | 2 431 237 | -2,3 | 324 | 357 | -9,2 |
| Viihde-elektronikka | 87 260 | 104 938 | -16,8 | 561 321 | 595 277 | -5,7 | 155 | 176 | -11,8 |
| Kuvaus | 6 870 | 6 628 | 3,7 | 12 906 | 9 125 | 41,4 | 532 | 726 | -26,7 |
| Kodin tietotekniikka | 90 165 | 89 950 | 0,2 | 340 740 | 353 433 | -3,6 | 265 | 255 | 4,0 |
| Puhelimet ja oheislaitteet | 224 071 | 228 873 | -2,1 | 473 660 | 503 106 | -5,9 | 473 | 455 | 4,0 |
| Isot kodinkoneet | 110 390 | 108 149 | 2,1 | 253 598 | 243 004 | 4,4 | 435 | 445 | -2,2 |
| Pienet kodinkoneet | 63 462 | 61 475 | 3,2 | 734 090 | 727 292 | 0,9 | 86 | 85 | 2,3 |

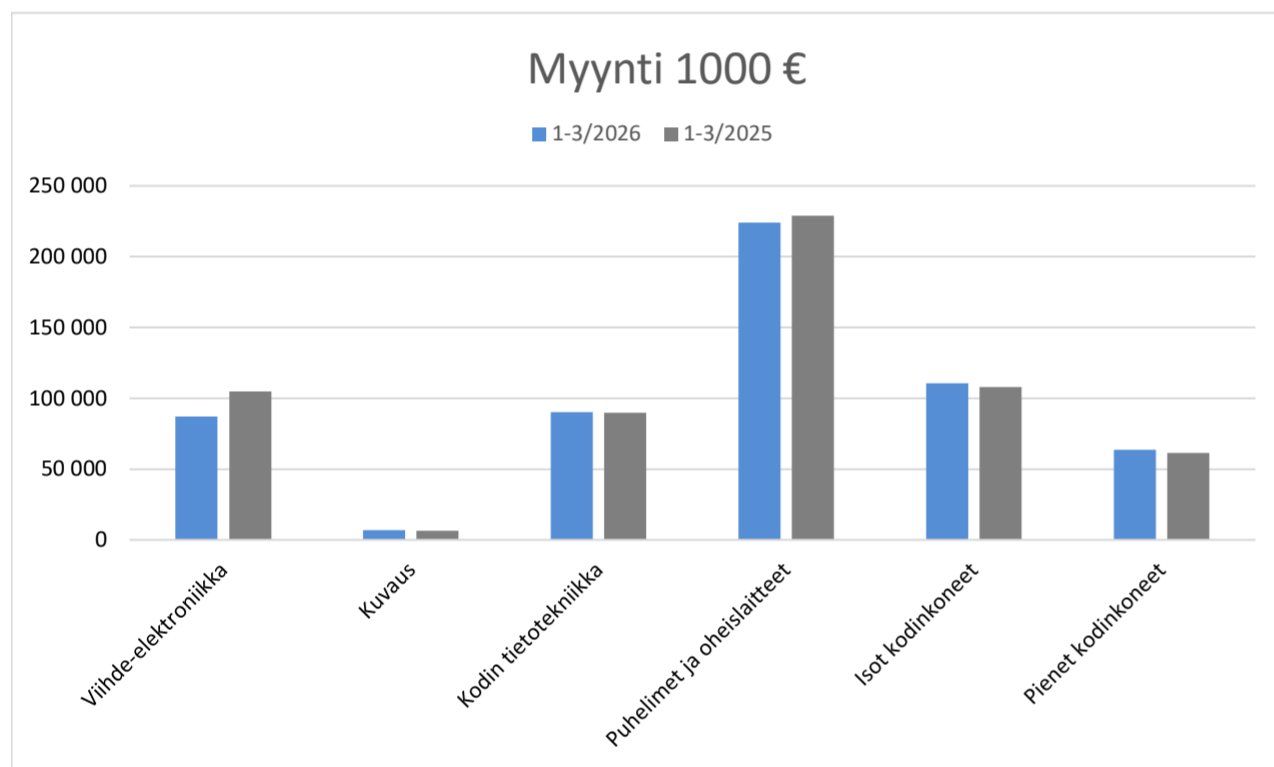
Kuluttajamyynni, sisältää ALV:n. NielsenIQ GfK

ETKO-kodintekniikkaindeksi, 1-3/2026 vs. 1-3/2025

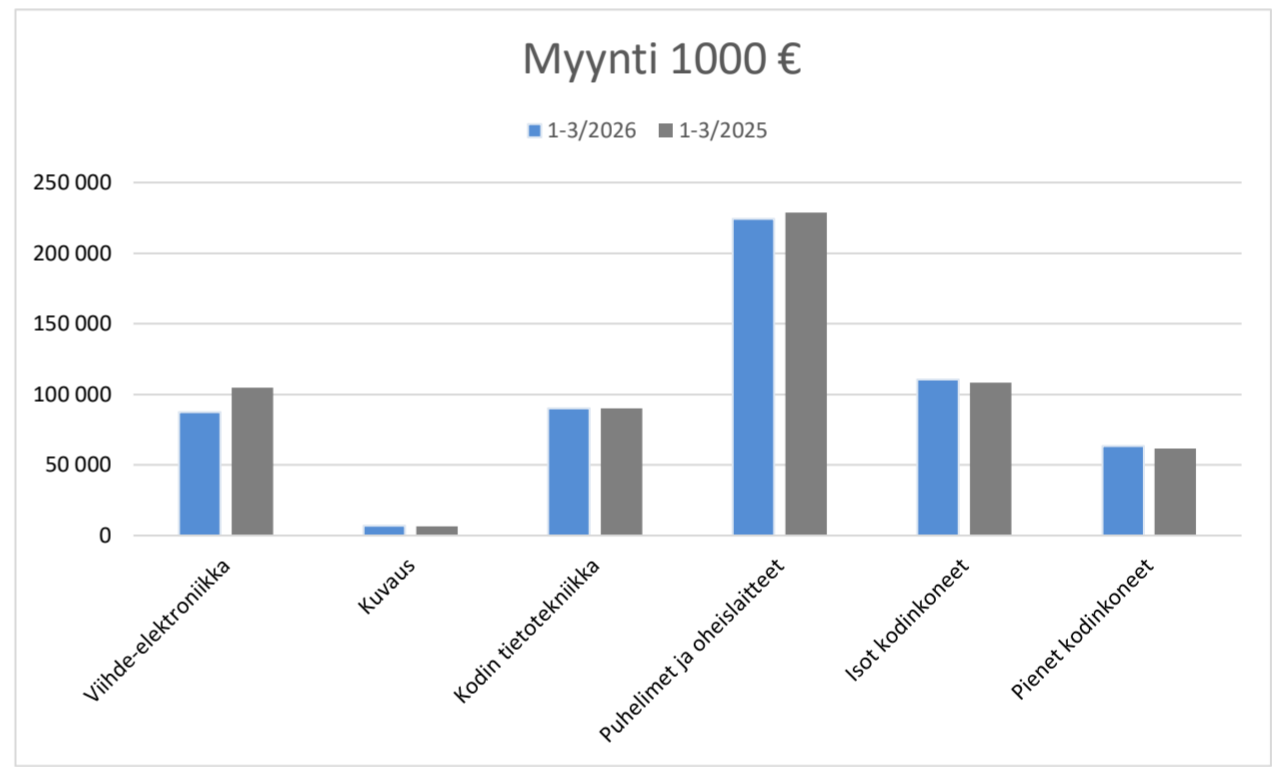
| Tuote | Myynti 1000 € | | | Myynti kpl | | | Keskihinta € | | |
|----------------------------|----------------|----------------|-------------|------------------|------------------|-------------|--------------|------------|-------------|
| | 1-3/2026 | 1-3/2025 | Muutos % | 1-3/2026 | 1-3/2025 | Muutos % | 1-3/2026 | 1-3/2025 | Muutos % |
| Yhteensä | 582 218 | 600 013 | -3,0 | 2 376 315 | 2 431 237 | -2,3 | 324 | 357 | -9,2 |
| Viihde-elektronikka | 87 260 | 104 938 | -16,8 | 561 321 | 595 277 | -5,7 | 155 | 176 | -11,8 |
| Kuvaus | 6 870 | 6 628 | 3,7 | 12 906 | 9 125 | 41,4 | 532 | 726 | -26,7 |
| Kodin tietotekniikka | 90 165 | 89 950 | 0,2 | 340 740 | 353 433 | -3,6 | 265 | 255 | 4,0 |
| Puhelimet ja oheislaitteet | 224 071 | 228 873 | -2,1 | 473 660 | 503 106 | -5,9 | 473 | 455 | 4,0 |
| Isot kodinkoneet | 110 390 | 108 149 | 2,1 | 253 598 | 243 004 | 4,4 | 435 | 445 | -2,2 |
| Pienet kodinkoneet | 63 462 | 61 475 | 3,2 | 734 090 | 727 292 | 0,9 | 86 | 85 | 2,3 |

Kuluttajamyynni, sisältää ALV:n. NielsenIQ GfK

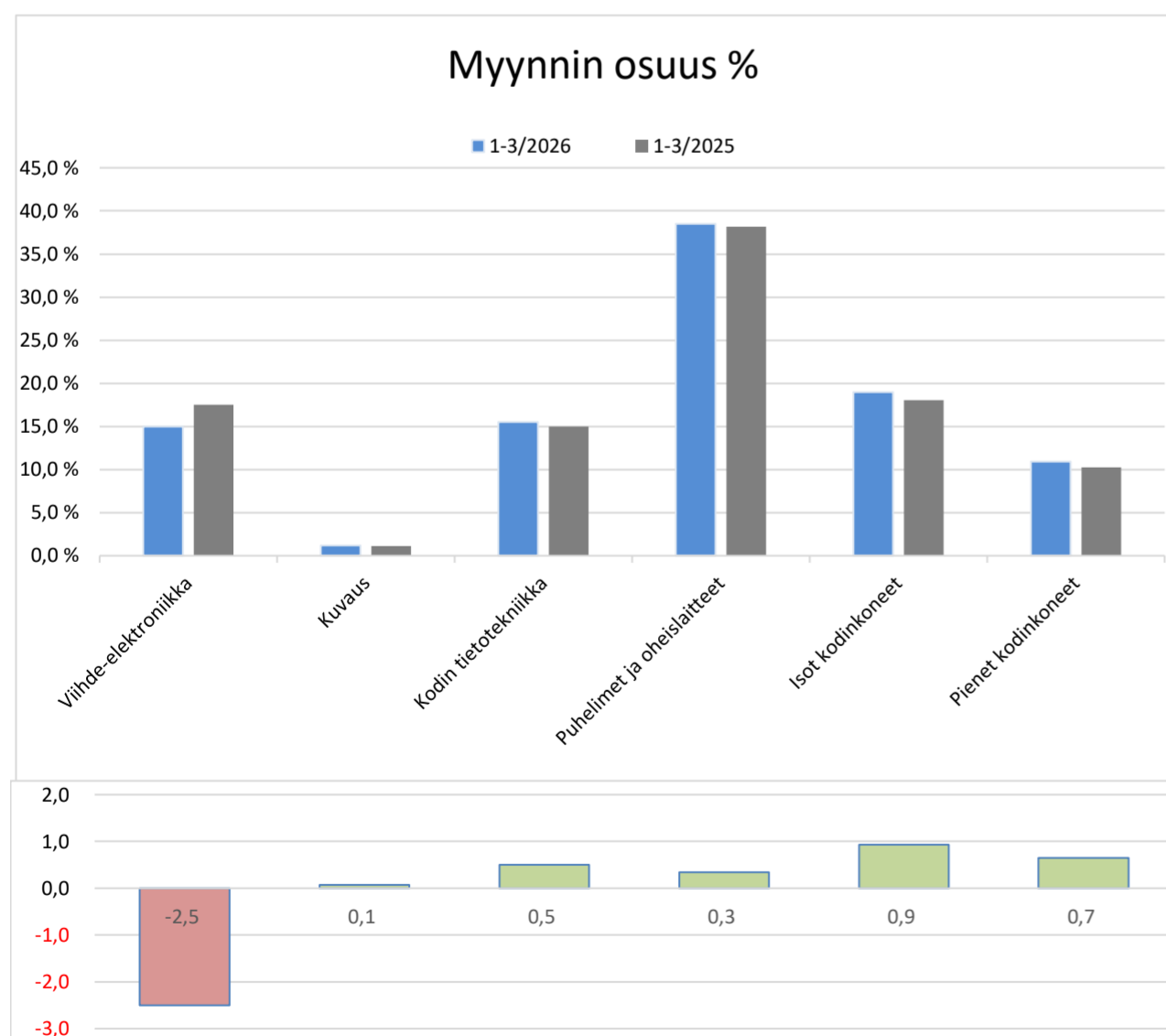
ETKO-kodintekniikkaindeksi, 1-3/2026 vs. 1-3/2025



ETKO-kodintekniikkaindeksi, 1-3/2026 vs. 1-3/2025



ETKO-kodintekniikan myynnin osuudet 1-3/2026 vs. 1-3/2025



ETKO-kodintekniikan myynnin osuudet 1-3/2026 vs. 1-3/2025

